

KAROL

2010 Yılı Finansalları

KAREL

İçindekiler

Notlar

Satışlar

Karlılık Marjları

Gelir Tab, Bilanço ve Nakit Akım Tablosu

Temel Oranlar

İşletme Sermayesi & Net Nakit Pozisyonu

Net Yabancı Para Pozisyonu

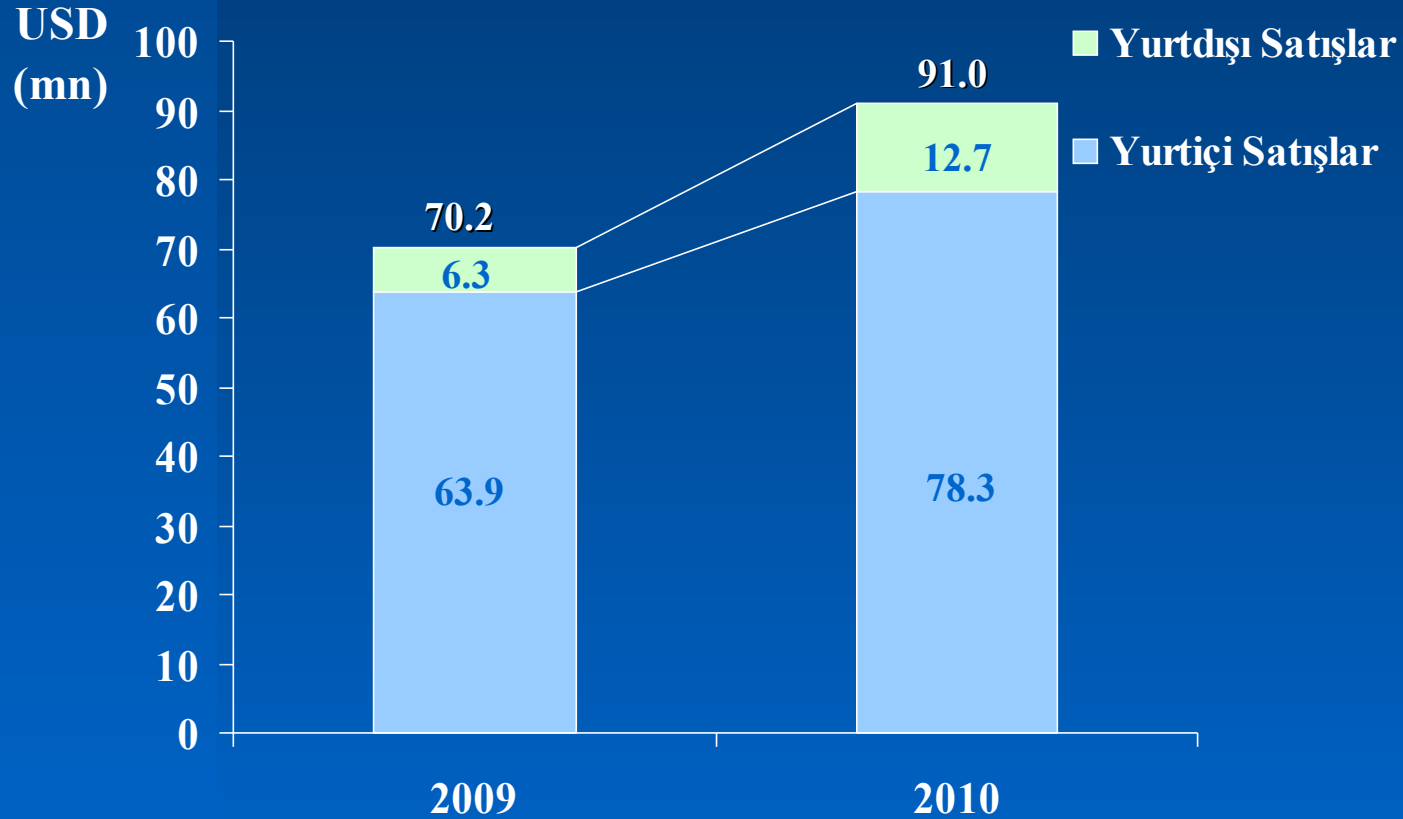
Gelecek Tahminleri

Notlar

- Karel Elektronik San. ve Tic. A.Ş.'nin fonksiyonel para birimi TL'dir. Sunum içerisindeki veriler UFRS'na göre TL olarak hazırlanan mali tablolarındaki verilerin IAS 21'e göre USD'ye çevrilmesinden elde edilmiştir.

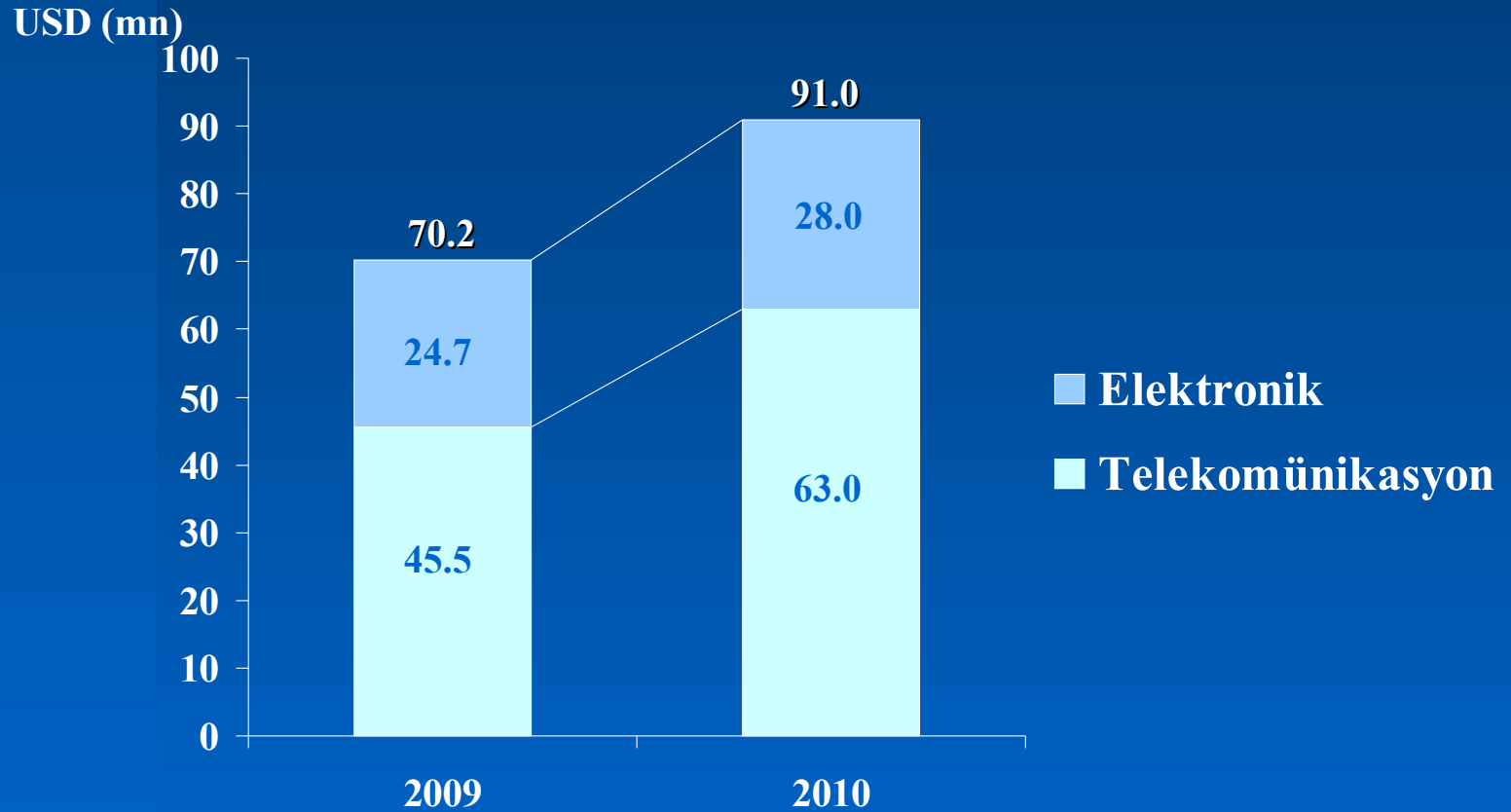
Satış Gelirleri

KAREL



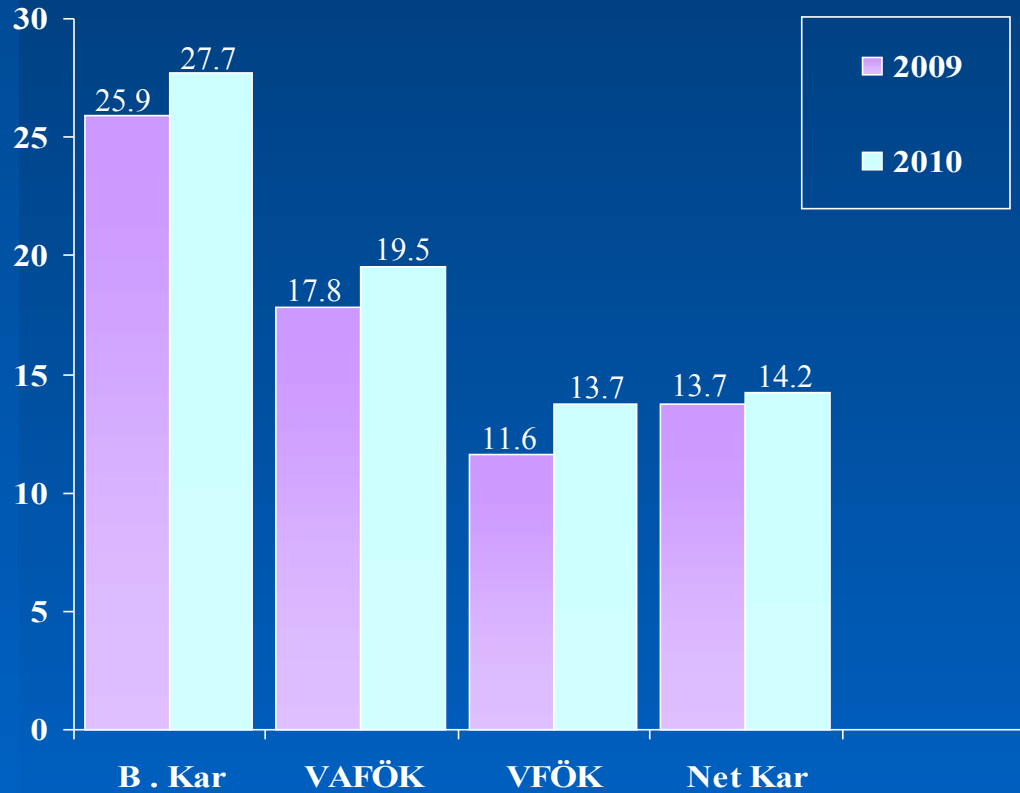
Satış Gelirleri

KAREL



Karlılık Marjları (%)

KAREL



Gelir Tablosu

KAREL

USD (mn)	2009	2010
Net Satışlar	70.2	91.0
Brüt Kar	18.2	25.2
VAFÖK	12.5	17.7
VFÖK	8.1	12.5
Net Kar	9.6	13.0



Bilanço Göstergeleri

KAREL

USD (mn)	2009	2010
Toplam Varlıklar	96.8	167.6
Hazır Değerler	22.2	71.9
Ticari Alacaklar	26.2	38.8
Stoklar	22.0	25.0
Ticari Borçlar	15.5	15.4
Finansal Borçlar	7.0	65.0
Özkaynaklar	62.4	73.1



Bilanço Göstergeleri

KAREL

%	2009	2010
Dönen Varlıklar	74.4	82.8
Duran Varlıklar	25.6	17.2
Yükümlülükler	35.5	56.3
Özsermaye	64.5	43.7



Nakit Akım Tablosu

KAREL

USD (mn)	2009	2010
Dönembaşı Hazır Değerler	20.5	22.2
Esas Faaliyetler	13.0	2.8
Yatırım Faaliyetleri	(6.1)	(10.9)
Finansal Faaliyetler	(5.3)	59.7
Hazır Değerlerde Değişim	1.6	51.6
Çevrim Farkları	0.1	(1.9)
Dönemsonu Hazır Değerler	22.2	71.9



Temel Oranlar

KAREL

	2009	2010
Cari Oran	2.4	2.0
Borç/Sermaye Oranı (%)	55.1	128.6
Varlık Devir Hızı	0.8	0.7
Varlık Getirisi (%)	10.6	9.8
Özvarlık Getirisi (%)	18.3	21.5
Net Kar Marjı (%)	13.7	14.2



İşletme Sermayesi

KAREL

USD (mn)	2009	2010
KV Ticari Alacaklar	26.2	38.8
Diğer Alacaklar	1.6	1.7
Stoklar	22.0	25.0
KV Ticari Borçlar	15.5	15.4
Diğer Borçlar	8.2	9.4
İşletme Sermayesi	26.2	40.6
İşl. Serm. / Net Satışlar	37.3%	44.6%



Net Nakit Pozisyonu

KAREL

USD (mn)	2009	2010
Hazır Değerler	22.2	73.4
Finansal Borçlar	7.0	65.0
Net Nakit Pozisyonu	15.2	8.4



Net Yabancı Para Pozisyonu

KAREL

USD (mn)	2009	2010
Parasal Varlıklar	18.0	43.0
Parasal Borçlar	19.4	43.5
Net Yabancı Para Pozisyonu	(1.4)	(0.5)



Gelecek Tahminleri

KAREL

USD (mn)	2009	2010	2011	2015
Satış Gelirleri	70.2	91.0	~106.9	~153.0

YBBO 2009 (%)		29.6	~ 23.3	~ 13.9
YBBO 2010 (%)			~ 17.4	~ 10.9
Brüt Kar (%)	25.9	27.7	~ 26.3	~ 26.7
VAFÖK (%)	17.8	19.5	~ 16.0	~ 16.5
Net Kar Marjı (%)	13.7	14.2	~ 11.1	~ 11.0

YBBO : Yıllık Bileşik Büyüme Oranı



KAREL

Teşekkürler

www.karel.com.tr

Mehmet R. Saydı
Mali ve İdari İşler Direktörü
mehmet.saydi@karel.com.tr
+90 212 2883100

Ahmet Çetin
Mali İşler Uzmanı
ahmet.cetin@karel.com.tr
+90 212 2883100