

KARTEL

2009 Birinci eyrek Finansalları

KAREL

İçindekiler

Notlar

Satışlar

Karlılık Marjları

Gelir Tab, Bilanço ve Nakit Akım Tablosu

Temel Oranlar

İşletme Sermayesi & Net Nakit Pozisyonu

Net Yabancı Para Pozisyonu

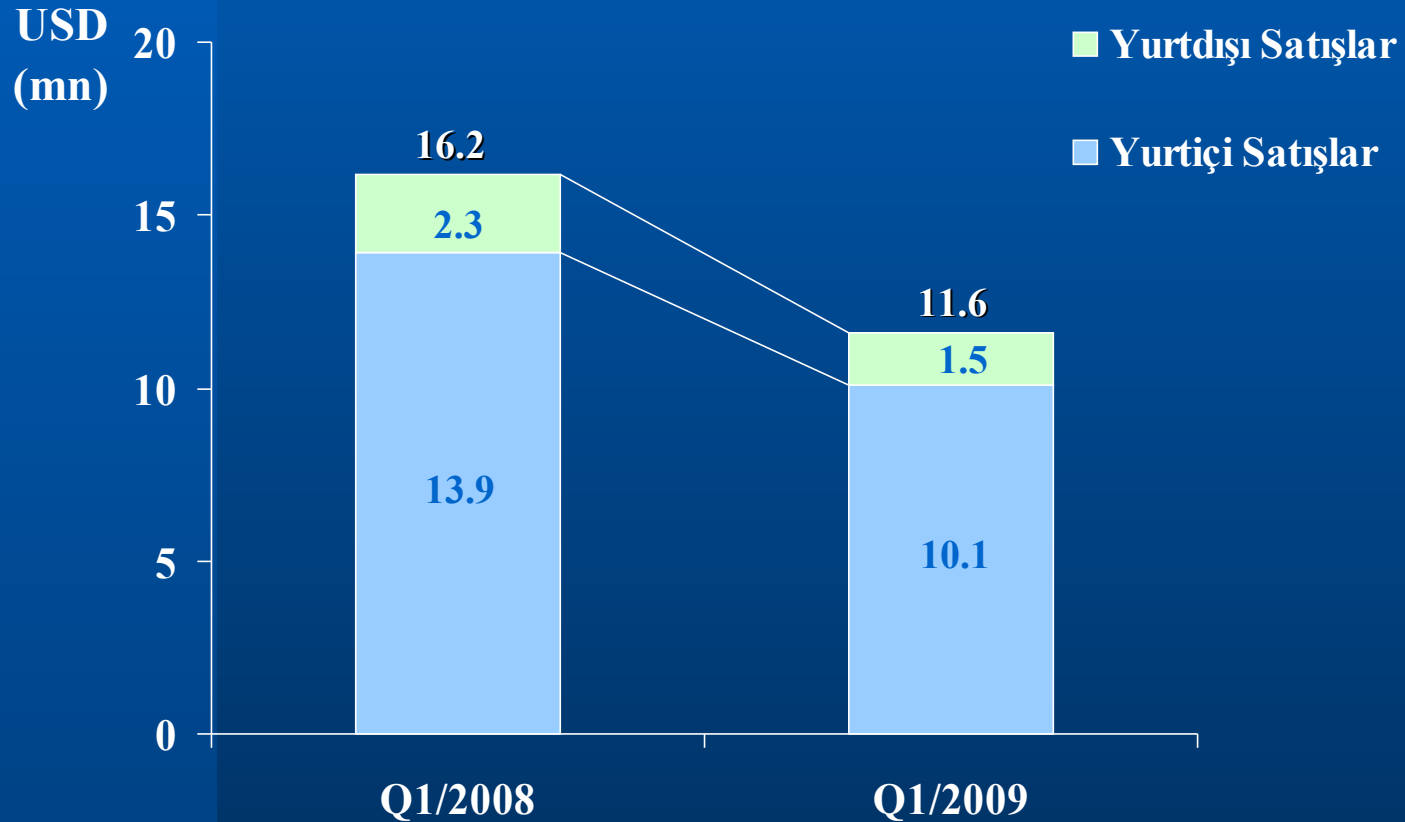
Gelecek Tahminleri

Notlar

- Karel Elektronik San. ve Tic. A.Ş.'nin fonksiyonel para birimi TL'dir. Sunum içerisindeki veriler UFRS'na göre TL olarak hazırlanan mali tablolarındaki verilerin IAS 21'e göre USD'ye çevrilmesinden elde edilmiştir.
- Aşağıdaki sunumda yer alan gelecek tahminleri 2008 yılı sonunda hazırlanmıştır. Gelecek tahminlerinin 2009 yılı 2.çeyrek sonuçlarını takiben güncellenmesi planlanmaktadır.

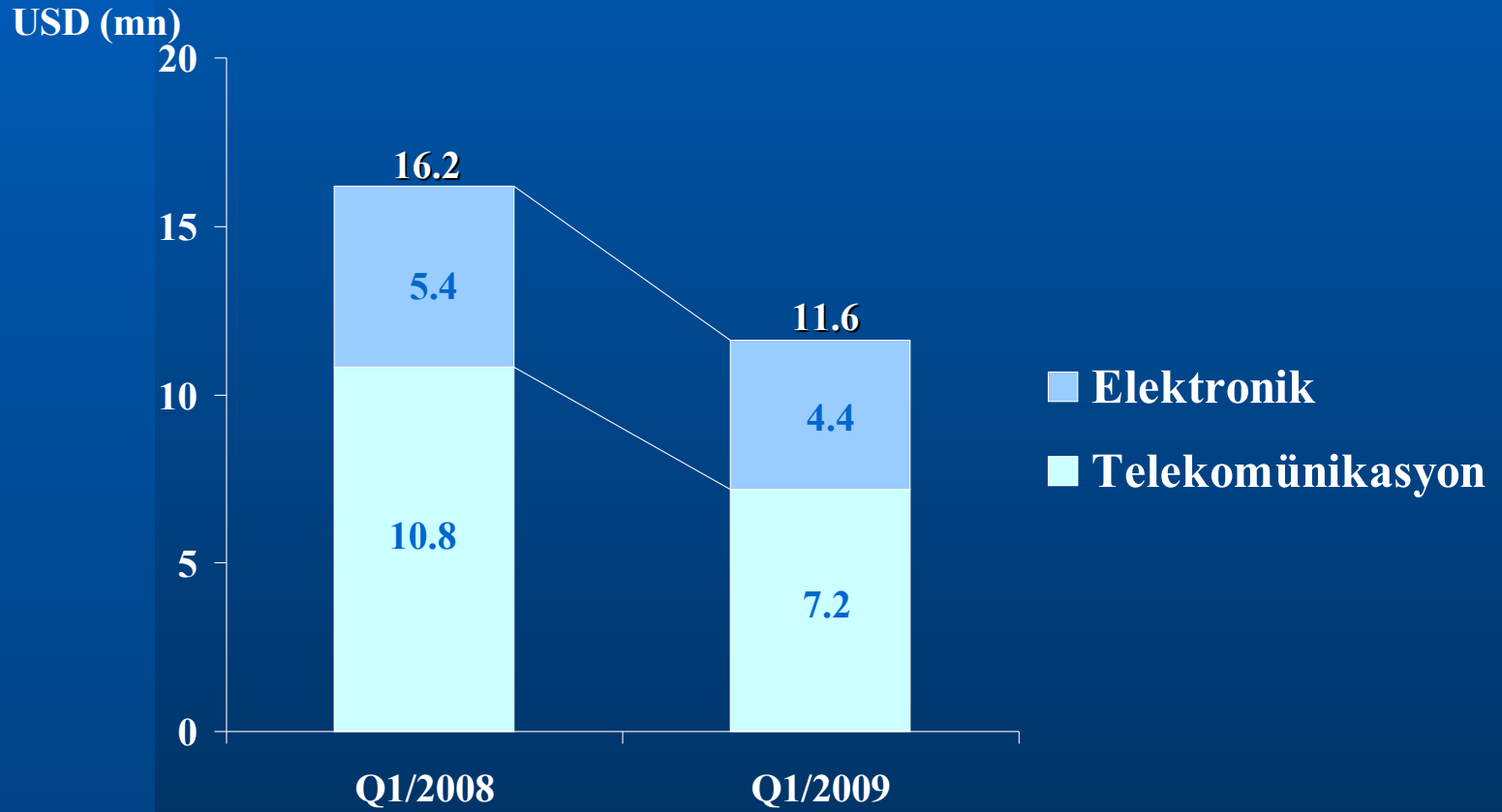
Satış Gelirleri

KARTEL



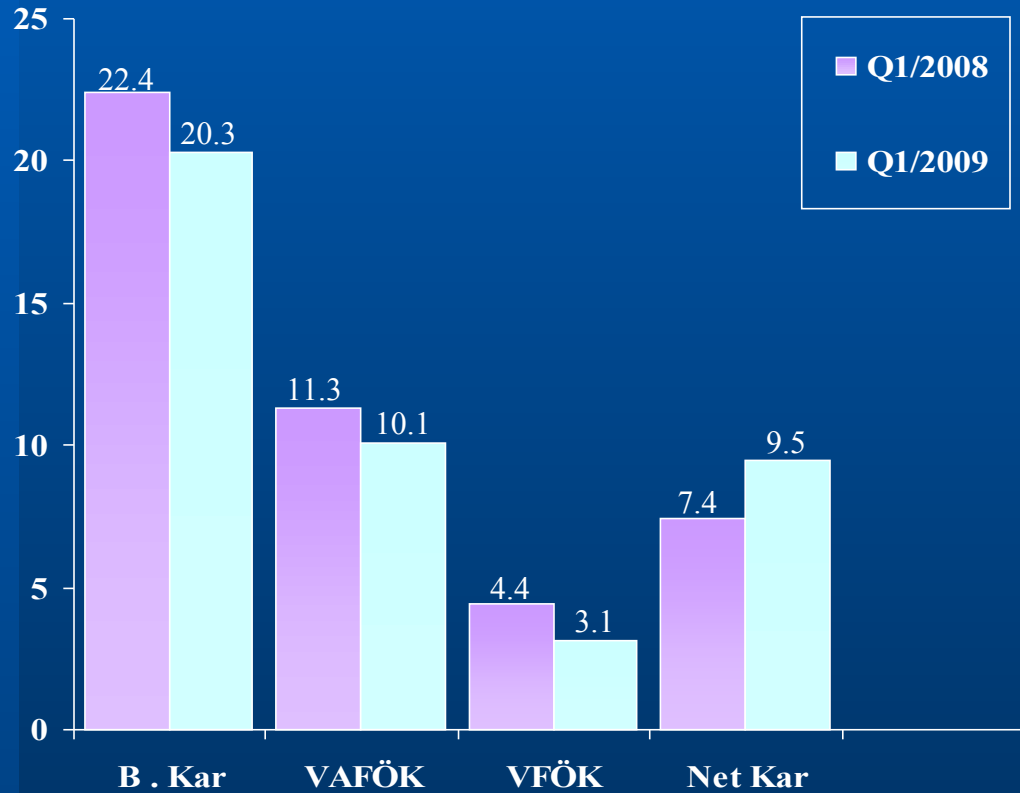
Satış Gelirleri

KARTEL



Karlılık Marjları (%)

KARTEL



USD (mn)	Q1/2008	Q1/2009
Net Satışlar	16.2	11.6
Brüt Kar	3.6	2.4
VAFÖK	1.8	1.2
VFÖK	0.7	0.4
Net Kar	1.2	1.1



Bilanço Göstergeleri

KARTEL

USD (mn)	Q1/2008	Q1/2009
Toplam Varlıklar	79.7	78.7
Hazır Değerler	17.4	18.1
Ticari Alacaklar	19.4	19.8
Stoklar	16.4	15.6
Ticari Borçlar	10.3	13.9
Finansal Borçlar	7.0	9.6
Özkaynaklar	56.0	48.9



Bilanço Göstergeleri

KARTEL

%	Q1/2008	Q1/2009
Dönen Varlıklar	68.7	73.5
Duran Varlıklar	31.3	26.5
Yükümlülükler	29.7	37.9
Özsermaye	70.3	62.1



Nakit Akım Tablosu

KARTEL

USD (mn)	Q1/2008	Q1/2009
Dönembaşı Hazır Değerler	18.1	20.5
Esas Faaliyetler	3.5	2.3
Yatırım Faaliyetleri	(1.7)	(1.2)
Finansal Faaliyetler	(0.8)	(1.7)
Hazır Değerlerde Değişim	1.0	(0.6)
Çevrim Farkları	(1.7)	(1.8)
Dönemsonu Hazır Değerler	17.4	18.1



	Q1/2008	Q1/2009
Cari Oran	2.8	2.2
Borç/Sermaye Oranı (%)	42.2	60.9
Varlık Devir Hızı	0.8	0.6
Varlık Getirisi (%)	5.8	5.4
Özvarlık Getirisi (%)	8.8	9.2
Net Kar Marjı (%)	7.4	9.5



USD (mn)	Q1/2008	Q1/2009
KV Ticari Alacaklar	19.4	19.8
Diğer Alacaklar	1.6	4.4
Stoklar	16.4	15.6
KV Ticari Borçlar	10.3	13.9
Diğer Borçlar	2.2	3.0
İşletme Sermayesi	24.8	22.8
İşl. Serm. / Net Satışlar	38.5%	49.3%



Net Nakit Pozisyonu

KARTEL

USD (mn)	Q1/2008	Q1/2009
Hazır Değerler	17.4	18.1
Finansal Borçlar	7.0	9.6
Net Nakit Pozisyonu	10.4	8.5



Net Yabancı Para Pozisyonu

KARTEL

USD (mn)	Q1/2008	Q1/2009
Parasal Varlıklar	9.9	18.7
Parasal Borçlar	8.0	21.4
Net Yabancı Para Pozisyonu	1.9	(2.7)



Gelecek Tahminleri

KARTEL

USD (mn)	2007	2008	2009	2015
Satış Gelirleri	60.3	71.8	~ 64.9	~ 120.5

YBBO 2007 (%)		19.1	~ 3.7	~ 9.0
YBBO 2008 (%)			~ (9.6)	~ 7.7
Brüt Kar (%)	22.5	22.4	~ 19.9	~ 23.7
VAFÖK (%)	13.4	11.4	~ 10.3	~ 17.7
Net Kar Marjı (%)	10.3	9.9	~ 5.4	~ 11.5

YBBO : Yıllık Bileşik Büyüme Oranı



KAREL

Teşekkürler

www.karel.com.tr

Mehmet R. Saydı
Mali ve İdari İşler Direktörü
mehmet.saydi@karel.com.tr
+90 212 2883100

Ahmet Çetin
Mali İşler Uzmanı
ahmet.cetin@karel.com.tr
+90 212 2883100