

KARTEL

2010 Birinci eyrek Finansalları

İçindekiler

Notlar

Satışlar

Karlılık Marjları

Gelir Tab, Bilanço ve Nakit Akım Tablosu

Temel Oranlar

İşletme Sermayesi & Net Nakit Pozisyonu

Net Yabancı Para Pozisyonu

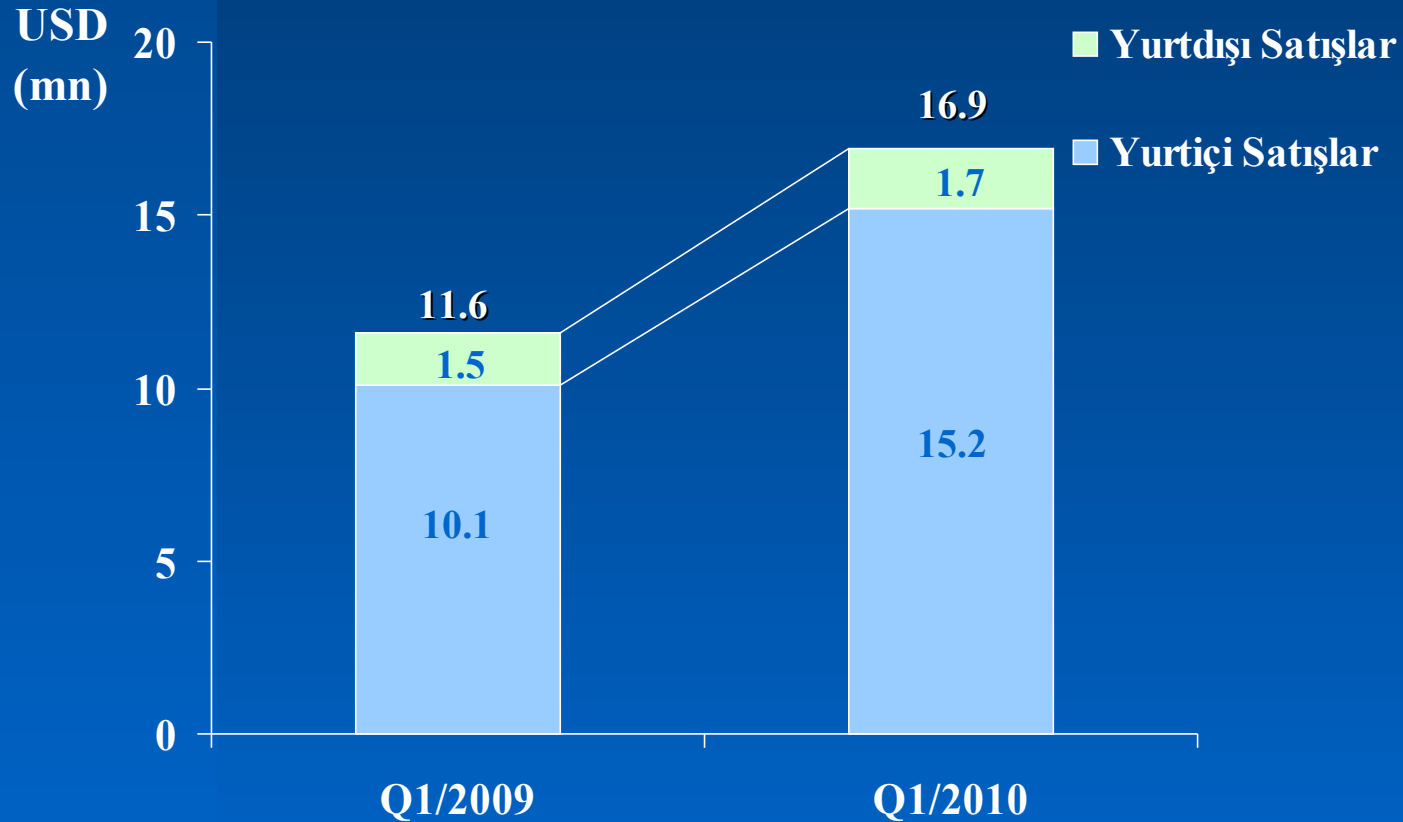
Gelecek Tahminleri

Notlar

- Karel Elektronik San. ve Tic. A.Ş.'nin fonksiyonel para birimi TL'dir. Sunum içerisindeki veriler UFRS'na göre TL olarak hazırlanan mali tablolardaki verilerin IAS 21'e göre USD'ye çevrilmesinden elde edilmiştir.

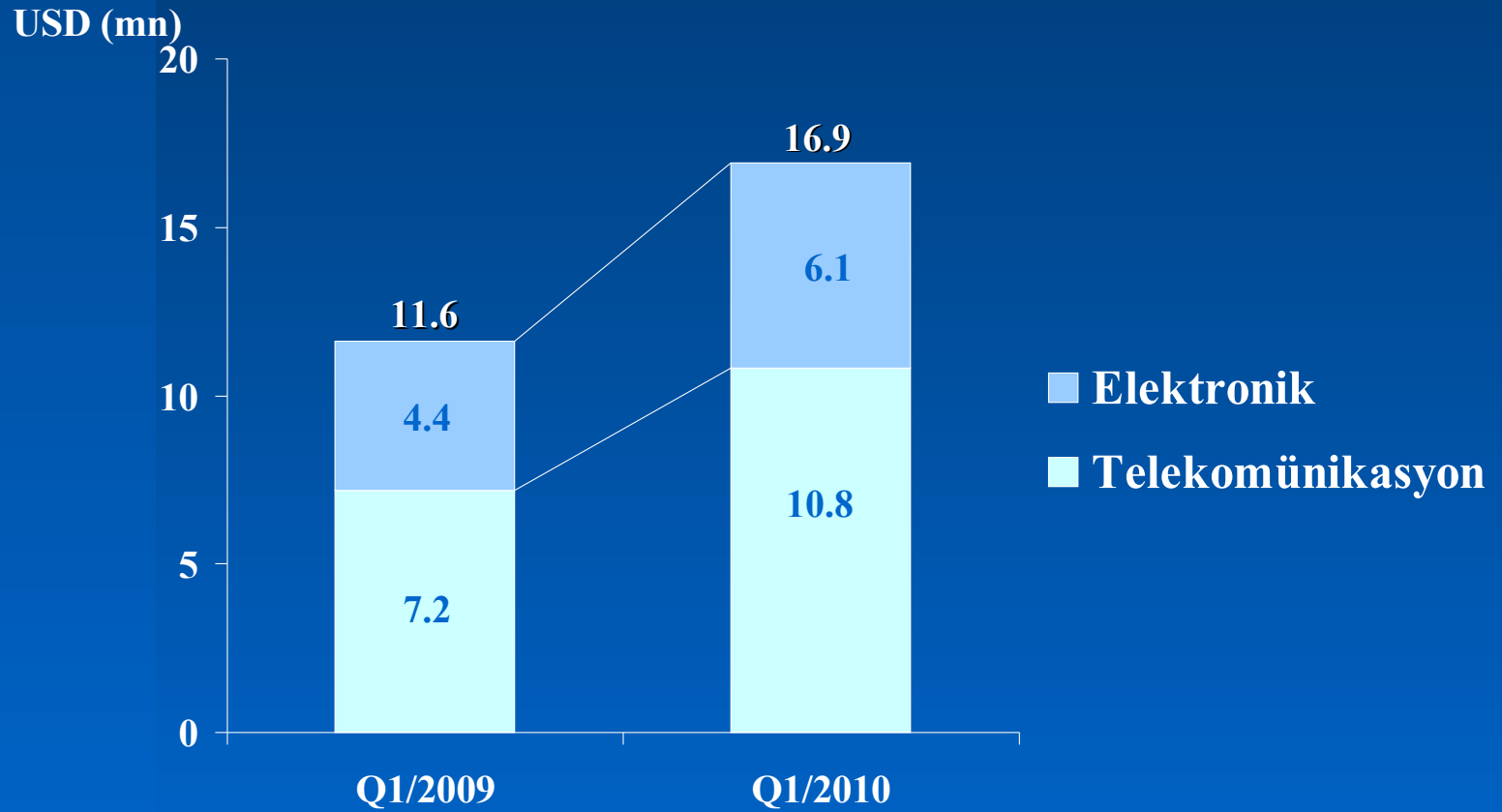
Satış Gelirleri

KARTEL



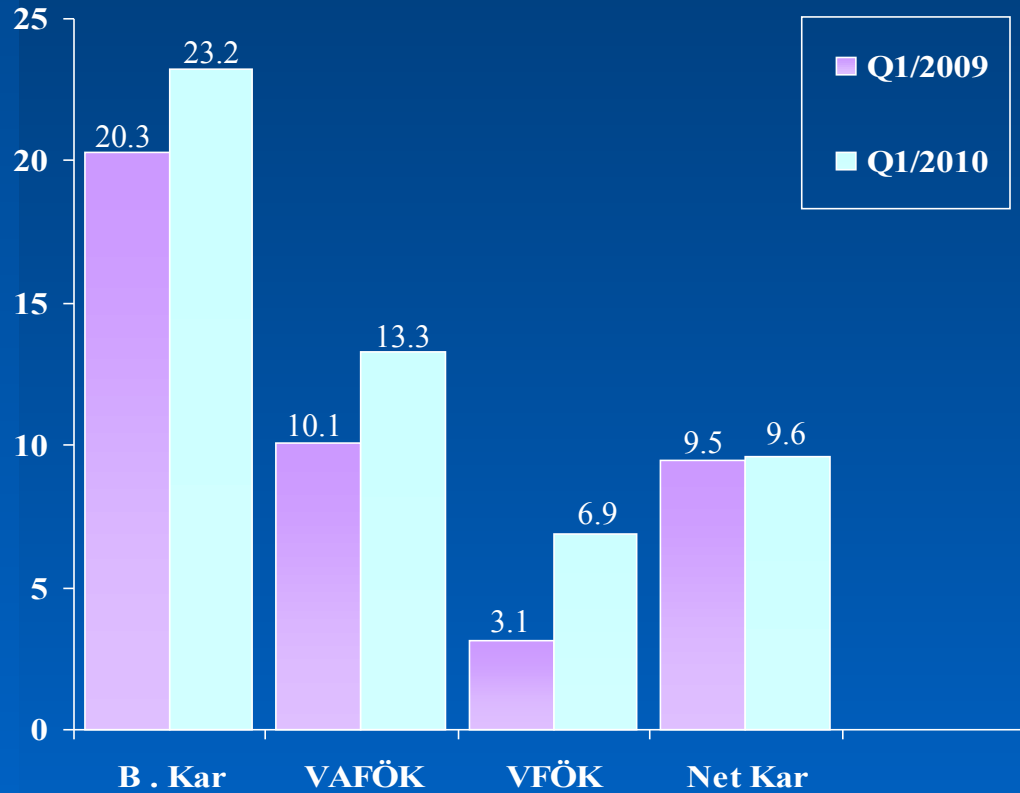
Satış Gelirleri

KARTEL



Karlılık Marjları (%)

KARTEL



USD (mn)	Q1/2009	Q1/2010
Net Satışlar	11.6	16.9
Brüt Kar	2.4	3.9
VAFÖK	1.2	2.3
VFÖK	0.4	1.2
Net Kar	1.1	1.6



Bilanço Göstergeleri

KARTEL

USD (mn)	Q1/2009	Q1/2010
Toplam Varlıklar	78.7	104.0
Hazır Değerler	18.1	32.7
Ticari Alacaklar	19.8	20.4
Stoklar	15.6	23.4
Ticari Borçlar	13.9	14.9
Finansal Borçlar	9.6	16.1
Özkaynaklar	48.9	63.4



Bilanço Göstergeleri

KARTEL

%	Q1/2009	Q1/2010
Dönen Varlıklar	73.5	75.7
Duran Varlıklar	26.5	24.3
Yükümlülükler	37.9	39.0
Özsermaye	62.1	61.0



Nakit Akım Tablosu

KARTEL

USD (mn)	Q1/2009	Q1/2010
Dönembaşı Hazır Değerler	20.5	22.2
Esas Faaliyetler	2.3	3.3
Yatırım Faaliyetleri	(1.2)	(1.7)
Finansal Faaliyetler	(1.7)	9.2
Hazır Değerlerde Değişim	(0.6)	10.8
Çevrim Farkları	(1.8)	(0.3)
Dönemsonu Hazır Değerler	18.1	32.7



Temel Oranlar

KARTEL

	Q1/2009	Q1/2010
Cari Oran	2.2	2.2
Borç/Sermaye Oranı (%)	60.9	64.0
Varlık Devir Hızı	0.6	0.7
Varlık Getirisi (%)	5.4	6.5
Özvarlık Getirisi (%)	9.2	10.5
Net Kar Marjı (%)	9.5	9.6



USD (mn)	Q1/2009	Q1/2010
KV Ticari Alacaklar	19.8	20.4
Diğer Alacaklar	4.4	2.1
Stoklar	15.6	23.4
KV Ticari Borçlar	13.9	14.9
Diğer Borçlar	3.0	5.8
İşletme Sermayesi	22.8	25.2
İşl. Serm. / Net Satışlar	49.3%	37.4%



Net Nakit Pozisyonu

KARTEL

USD (mn)	Q1/2009	Q1/2010
Hazır Değerler	18.1	32.7
Finansal Borçlar	9.6	16.1
Net Nakit Pozisyonu	8.5	16.6



Net Yabancı Para Pozisyonu

KARTEL

USD (mn)	Q1/2009	Q1/2010
Parasal Varlıklar	18.7	12.0
Parasal Borçlar	21.4	27.4
Net Yabancı Para Pozisyonu	(2.7)	(15.4)



Gelecek Tahminleri

KARTEL

USD (mn)	2008	2009	2010	2015
Satış Gelirleri	71.8	70.2	~ 77.0	~ 120.5

YBBO 2008 (%)		(2.2)	~ 3.6	~ 7.7
YBBO 2009 (%)			~ 9.7	~ 9.4
Brüt Kar (%)	22.4	25.9	~ 26.3	~ 23.7
VAFÖK (%)	11.4	17.8	~ 17.0	~ 17.7
Net Kar Marjı (%)	9.9	13.7	~ 11.8	~ 11.5

YBBO : Yıllık Bileşik Büyüme Oranı



KAREL

Teşekkürler

www.karel.com.tr

Mehmet R. Saydı
Mali ve İdari İşler Direktörü
mehmet.saydi@karel.com.tr
+90 212 2883100

Ahmet Çetin
Mali İşler Uzmanı
ahmet.cetin@karel.com.tr
+90 212 2883100